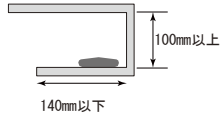
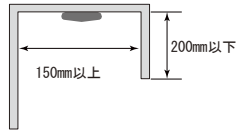
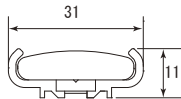


■熱がこもる場所での設置上の注意

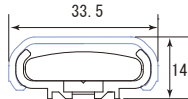
本製品の発熱により周囲温度が規定値を超えると、故障の原因となります。右記寸法を守ってください。
※密閉空間には設置できません。



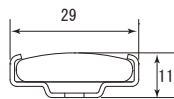
■補助部材 取付断面図(X-X')



樹脂製直線チャンネル



樹脂製固定具



金属製
直線チャンネル/固定具